

VERTIGO DAYS

La VESTIBOLOGIA CLINICA:
dalla FISIOPATOLOGIA alla SEMEIOLOGIA



Con la sponsorizzazione non condizionante di:



iscriviti: www.diapoeventi.it/fad

Vertigo2021

codice d'accesso

CORSO

ECM FAD - WEBINAR

PROGETTO DI FORMAZIONE A DISTANZA

FAD DISPONIBILE DAL 01.07.2021 - AL 31.03.2022

CREDITI FORMATIVI FAD: N. 12

ORE FORMATIVE: N.8

Evento Formativo N. 1057 - 322201

Rivolto a 1.000 Medici Chirurghi

**Discipline: Audiologia, Cardiologia, Cont. Assistenz, Fisiatria, MMG,
Neurologia, Ortopedia, ORL**

PROGRAMMA

I SESSIONE (TEORICA)

La Vestibologia Clinica

Tratteremo:

- **L'apparato Vestibolare: non solo equilibrio**
- **L'anamnesi audiologica e vestibolare**
- **Semeiologia: i segni vestibolo - oculomotori generati da manovre cliniche**
- **Il Deficit Vestibolare**
- **La Vertigine parossistica da posizionamento benigna**
- **La terapia farmacologica e rieducativa**

II SESSIONE (DOWNLOAD MATERIALI DIDATTICI)

III SESSIONE (PRATICA)

Casi Clinici Live

Tratteremo:

- **L'esame vestibolare strumentale: (Functional HIT; RE-HAB; V-GYM)**
Conduzione di una visita live
Video e commenti su casi clinici pre registrati
- **Le manovre liberatorie**
Conduzione di una visita live
Video e commenti su casi clinici pre registrati
- **La Rieducazione Vestibolare (esercizi "liberi" e "strumentoguidati")**
Conduzione di una visita live
Video e commenti su casi clinici pre registrati

RAZIONALE

Area Formativa: Obiettivi formativi di sistema - Obiet. nazionale n. 2 Linee guida-Protocolli-Procedure

I disturbi dell'equilibrio (acuti e cronici) sono motivi frequenti di consulto con il medico di base e lo specialista audiologo od otorinolaringoiatra. Le cause possono grossolanamente essere distinte in **periferiche, centrali o miste**. Le cause periferiche sono rappresentate da un'ampia serie di fenomeni su base infiammatoria, tossica, micro-vascolare, idropica e traumatica che determinano una sofferenza del labirinto posteriore. Le cause centrali sono rappresentate da fenomeni degenerativi su base vascolare, dismetabolica, degenerativa e neoplastica. Le cause miste sono rappresentate da una sofferenza periferica che si realizza in un soggetto con vasculopatia cerebrale. Accanto ai veri e propri disturbi dell'equilibrio è necessario ricordare una serie di altri disturbi (senso di disorientamento, sensazione di testa vuota, ecc) che richiedono la valutazione del paziente da parte di altre figure professionali quali il neurologo, il fisiatra ed il cardiologo. Da quanto appena ricordato, risulta evidente l'estrema importanza di una diagnosi corretta e precoce, al fine di sottoporre il paziente alla idonea terapia farmacologica e soprattutto riabilitativa, fondamentale quest'ultima per il completo recupero delle competenze posturali del paziente.

Responsabile scientifico del corso: **Dott. Vincenzo MARCELLI**

Specialista in Audiologia e Foniatria, Dottore di Ricerca in Fisiopatologia della Comunicazione Audio-Verbale, Responsabile del Servizio di Audiologia e Vestibologia dell'UOC di ORL dell'ospedale del Mare, Napoli - ASL NA1 centro

1°
STEP

registrati al sito
www.diapoeventi.it/fad



Al primo accesso occorre registrarsi cliccando qui, o accedere con i propri dati se già iscritti in precedenza

2°
STEP

Inserire i primi dati ed il codice univoco riportato di fianco




Vertigo2021

3°
STEP



Svolgere il corso fino al completamento del questionario di valutazione. I moduli sono propedeutici e risultano completati con la spunta verde.

LEGENDA ICONE SEGNALETICHE

-  Il colore verde indica questionario correttamente completato.
-  Il colore giallo indica questionario completato in parte.
-  Il lucchetto chiuso indica che ancora non si può accedere, o che il questionario si intende concluso.

